

01.09.2021

Finny Apps

Software Version 3.1



Inhaltsverzeichnis

1. Warum eine Beta-Phase?.....	2
3. Betriebssystem.....	2
4. Funktionen.....	3
4.1. Finny Family App für Eltern / Erziehungsberechtigte	3
4.1.1. NEU:.....	5
4.1.1.1. Zinsatz.....	5
4.1.1.2. Abo-Plan.....	5
4.2. Finny Kids App für Kinder (3-12 Jahre)	6
4.2.1. NEU: Zinsatz und Abo	8
5. Künftige Weiterentwicklung.....	8
5.1. Finny Family App für Eltern / Erziehungsberechtigte	8
5.2. Finny Kids App für Kinder (3-12 Jahre)	8

1. Warum eine Beta-Phase?

Wir möchten uns verbessern. Benutzer-Feedback bildet die Basis für Verbesserungen und Erweiterungen der Finny Family und Finny Kids Apps. Je mehr Feedback wir erhalten, desto besser können wir Finanzielle Erziehung in der Familie unterstützen Und keine Sorge, wir können mit Kritik umgehen (und natürlich auch mit Lob ☺).

Wir werden in den kommenden Wochen App Updates auf den jeweiligen Plattformen (Play Store für Android und App Store für iOS) bereitstellen. Wir haben eine Feature Roadmap, an der wir täglich arbeiten (vgl. Abschnitt 5).

2. Unterstützte Sprachen: Englisch (EN), Deutsch (DE), Französisch (FR)

▪ **Finny Family (Eltern) App**

Die Standard-Sprache auf dem Smartphone wird als Ausgangssprache für die App gewählt. Die Sprache kann jederzeit in Deutsch/Englisch/Französisch geändert werden.

▪ **Finny Kids App**

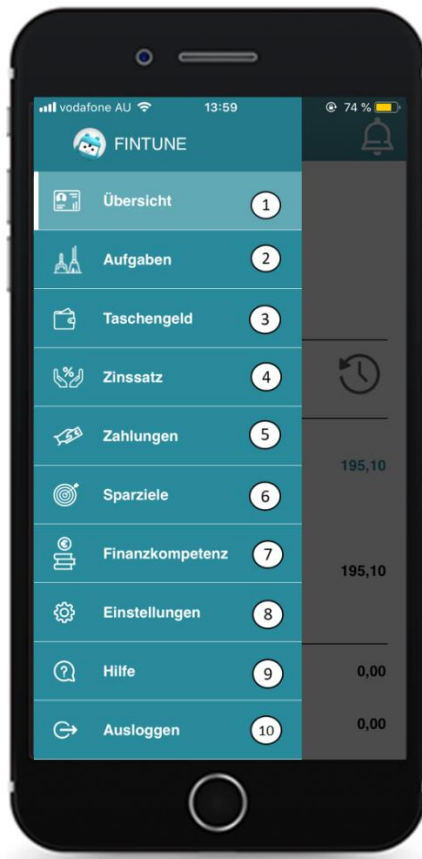
Die Standard-Sprache auf dem Smartphone wird für die App angewendet.

3. Betriebssystem

- Android: OS 6 und höher
- iOS: OS 11 und höher

4. Funktionen

4.1. Finny Family App für Eltern / Erziehungsberechtigte



Funktionen

- Registrierung & Login
- Ein Profil für das Kind erstellen (um dieses bei der Finny Kids App freizuschalten)
- Dashboard zeigt das erstellte Kinderprofil
- Taschengeld hinzufügen
- Taschengeld auszahlen, in bar oder per Überweisung
- Konto-Onboarding über das Portal von [Finleap connect](#) und [Plaid](#) (Open Banking)
- Aufstellung aller Fintune Accounts (Finleap connect)
- Zusammenführen des Kinderprofils mit dem verknüpften Konto
- Überblick über die vom Kind mit der Finny Kids App erstellten Sparziele
- Details der Sparziele
- Finanzerziehung (schließlich lernt man in Sachen Finanzen nie aus)
- Push-Benachrichtigungen verfolgen und falls nötig, entsprechend handeln.
- Mitglieder einladen, z.B.:
 - Erziehungsberechtigte
 - Großeltern
 - Paten
 - Onkel/Tanten
 - und weitere Familienmitglieder

①

Dashboard:

Überblick pro Kind und für alle erstellten Kinderprofile. 4 Bereiche:

1. **Geld-Überblick:**

gibt einen Überblick über das gesamte Geld inklusive Kontostand (bei verknüpftem Konto), Bargeld, das die Kinder in der Finny Kids App haben und Geld, das bestimmten Zielen zugeordnet ist.

2. **Transaktionen:**

erlaubt einen Überblick über alle Geldtransaktionen, die das Kind vorgenommen hat.

3. **To-do-Liste:**

Aufgabenliste, die Eltern an bestimmte Aufgaben erinnert und immer auf dem aktuellen Stand hält.

4. **Aktivitäten:**

zeigt Aktivitäten, die das Kind in der Finny Kids App unternommen hat.

- ② **Aufgaben:**

Einmalige, tägliche oder wöchentliche Aufgaben im Haushalt anlegen. Erhalte Inspiration aus vordefinierten Aufgaben - für die aktuelle Jahreszeit, und auf das Alter deiner Kinder ausgelegt. Nur die Aufsichtsperson kann eine Aufgabe bearbeiten oder löschen.

Kinder können eigene Aufgaben vorschlagen. Elternteile können diese Vorschläge ansehen, bearbeiten und akzeptieren bzw. verwerfen.
- ③ **Taschengeld**

Auswahl zwischen wöchentlicher und monatlicher Taschengeldzahlung. Regelmäßige Erinnerungen erhalten, um die Taschengeldzahlung immer pünktlich zu machen.
- ⑤ **Zahlungen**

Auf fällige Taschengeldzahlungen aufmerksam werden und in bar oder per Überweisung zahlen. Unterstützt werden Girokonten bei deutschen und österreichischen Banken. Um diese Funktion zu testen, kann das Testkonto "Demo Bank Embedded 1FA (FinTS)" ausgewählt werden.
- ⑥ **Sparziele**

Überblick über die Sparziele, die das Kind in der Finny Kids App erstellt hat.
- ⑦ **Finanzerziehung**

Erste Finanzerziehungs-Aufgaben für Eltern und Kinder. Herausforderungen, die Spaß machen und die man mit den Kindern teilen und gemeinsam lösen kann. So wird das Verständnis für Geldthemen auf- und ausgebaut und die Grundlagen für einen verantwortungsvollen Umgang mit Geld werden gelegt.
- ⑧ **Einstellungen**

Eigenes Profil aktualisieren (bspw. Land, Konto).
Familieneinstellungen (bspw. Änderung der Familienmitglieder, Familiengruppe beitreten).
Konto mit Finleap connect verbinden (bspw. mit Demo Bank)

Open Banking
Die Kontoeinbindung wird durch den Open Banking Standard in der EU ermöglicht. Die Kontoeinbindung erfolgt über das Portal von Finleap connect. Hier gehts zur aktuellen [Liste der Banken](#), die diese Funktion unterstützen.
Geschäftsbedingungen / Über uns

Abo verwalten
- ⑨ **Hilfe**

Antworten auf die am häufigsten gestellten Fragen rund um die Nutzung der App und Finanzerziehung.
- ⑩ **Logout**

Verlassen des privaten App-Bereichs

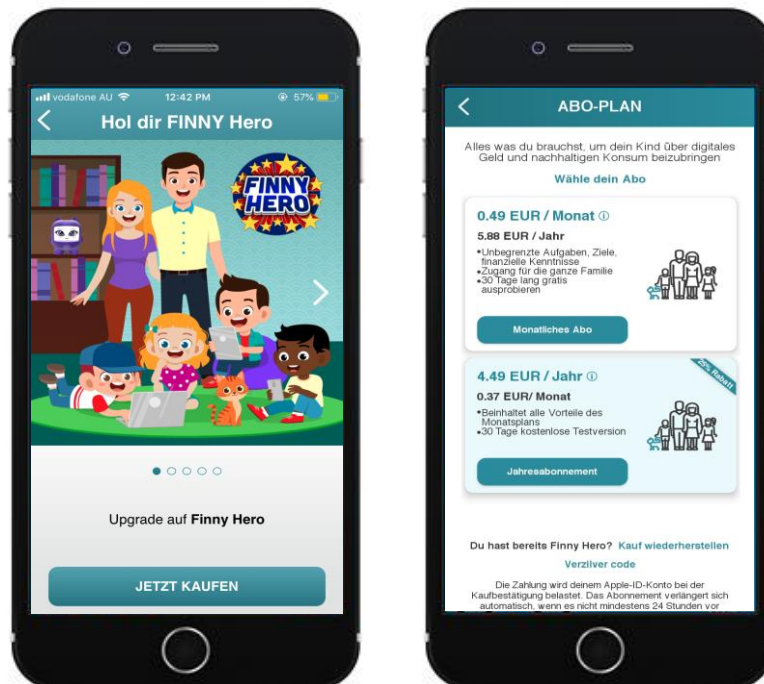
4.1.1. NEU:

4.1.1.1. Zinssatz



- ④ Die Funktion «Zinsen» wurde eingeführt um Kindern beizubringen, dass sie je länger sie sparen, desto mehr davon profitieren. In der App kann ein Erziehungsberechtigter einen Zinssatz für seine Kinder einrichten. Die App rechnet wöchentlich oder monatlich ab und erinnert die Erziehungsberechtigten zum Zahlen der Zinsen. Wir haben auch ein Zinsen-Erklär-Video erstellt, um Kindern das Konzept besser zu erklären.

4.1.1.2. Abo-Plan



Der Finny Hero Abo Plan erweitert die Finny Apps mit unlimitierten Funktionen.

Familien können sich zuerst die Vorteile eines Finny HERO Abos ansehen und dann ein monatliches oder jährliches Abo kaufen, das nach Ablauf der Periode automatisch erneuert wird.

4.2. Finny Kids App für Kinder (3-12 Jahre)



Überblick über die Funktionen

- Kind registrieren
- Finny-Charakter wählen
- Finny Welt wählen (vier einzigartige bunte Farbwelten)
- Bargeld bewirtschaften
- Sparziele
- Mein Überblick
- Einstellungen

- ① **Sparziele**
Hinzufügen/Bearbeiten/Sparziele löschen
Geld zu Sparzielen zuordnen
Sparziele teilen
- ② **Mein Bargeld**
Geld zu Finny hinzufügen
Geld aus Finny herausnehmen
Geld in Finny nachzahlen

- ③ **Meine Übersicht**
Übersicht über Bargeld + digitales Geld
Geldbewegungen (Zeitmaschine)
 1. Zeigt aktuelle und vergangene Geld-Bewegungen an, die das Kind durchgeführt hat.
 2. Zeigt dem Kind, wie sein Geld in Zukunft wächst, wenn Eltern dem Kind Taschengeld und Zinsen geben.

- ④ **Freunde**
Freunde zur Finny-App einladen
Einem Freund einen Anfrage senden und eine Gruppe/Liga gründen, die später im Leaderboard angezeigt wird.

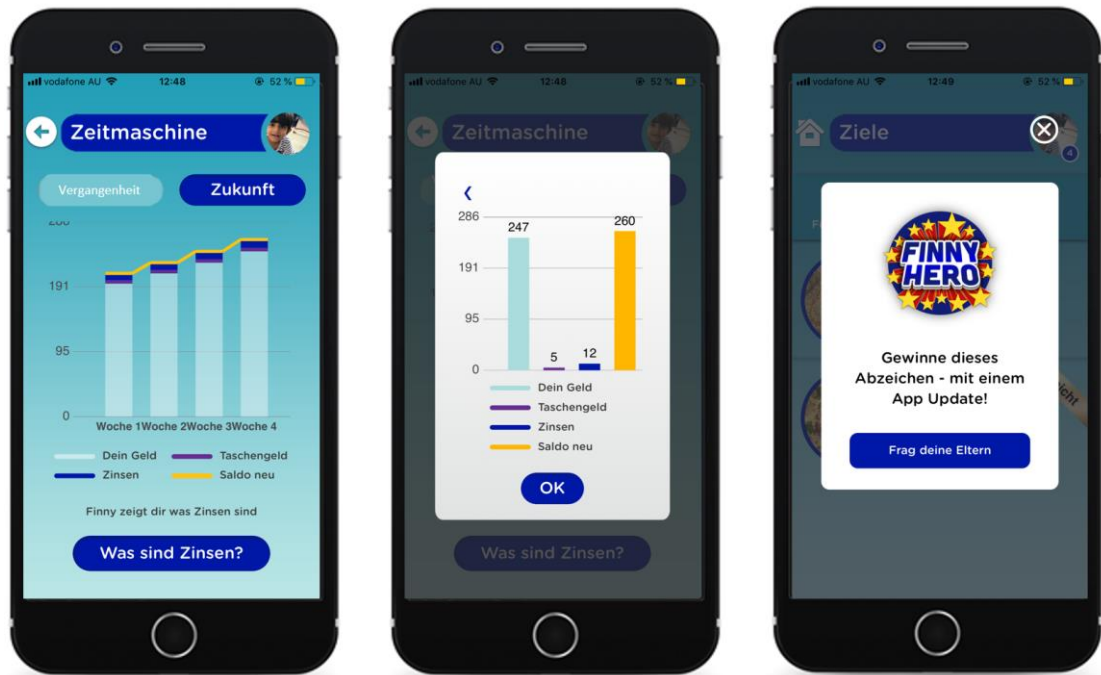
- ⑤ **Einstellungen**
Finny-Figur auswählen
Profilbild ändern

- ⑥ **Tägliche Belohnung (enorm wichtig und immer gerne gesehen)**
Täglich Belohnungsmünzen sammeln, um eine gute Position im Leaderboard zu sichern.

- ⑦ **Rangliste (Motiviert Kinder, die App zu verwenden, um mehr über Geld zu lernen)**
Jeder Lernerfolg des Kindes in der App wird von Finny erkannt und mit einem lustigen und motivierenden Abzeichen und Münzen belohnt.
 1. Übersicht Rangliste
 - a. "Monat": zeigt den monatlichen Rang des Kindes und aller anderen Kinder in der Finny App an
 - b. "Meine Liga": zeigt den Gesamt-Rang des Kindes und seiner Freunde an
 2. Die Podest-Ansicht zeigt den Punktestand eines Spielers, seinen Rang und eine Übersicht der verdienten Abzeichen
 3. "Meine Punkte": zeigt einen Überblick über die Punktzahl des Kindes, die Abzeichen und wie man mehr Münzen verdient

- ⑧ **Aufgaben im Haushalt teilen und Taschengeld aufbessern, um eigene Wünsche zu erfüllen**
 1. Schlage deinen Eltern eigene Aufgaben vor
 2. Eltern genehmigen Aufgaben
 3. Wenn die Aufgabe erledigt ist, coole Abzeichen oder extra Taschengeld erhalten

4.2.1. NEU: Zinsatz und Abo



1. Die Geldbewegungen werden jetzt noch interessanter: Kinder erhalten eine Übersicht über die Zinsen, die sie von ihren Eltern erhalten, und die monatlich oder wöchentlich bezahlt werden. So lernt das Kind, mehr zu sparen und mehr Zinsen zu bekommen.
2. Nach dem Anlegen des 1. Ziels erscheint werden Kinder darauf aufmerksam gemacht, sich auf ein Ziel zu konzentrieren. Wenn Eltern das FINNY Hero Abo kaufen, bekommen Kinder das FINNY Hero-Abzeichen und können unbegrenzt viele Sparziele erstellen.

5. Künftige Weiterentwicklung

5.1. Finny Family App für Eltern / Erziehungsberechtigte

Neuer Funktionen (Auswahl)

- Teilen der Wunschliste mit der Community und Wunschlisten-Management

5.2. Finny Kids App für Kinder (3-12 Jahre)

Verbesserungen (Auswahl)

- Zusätzliche Animationen und Sounds
- Finanzerziehungs-Aufgaben können von Kindern direkt in der Kinder App gesehen und absolviert werden